



Teknik Özellikler

# F-LINE 4x2 Yol Serisi



Her yükte birlikte

Teknik Özellikler	1833-Kısa Şasi (3800 mm Dingil Mesafesi)		1833		1842
	Yataksız Kabin	Yataksız Kabin	Alçak Tavanlı Yataklı Kabin	Çift Kabin	Alçak Tavanlı Yataklı Kabin
Motor	GEN1.5 Ecotorq Euro 6 115 mm x 144 mm				
Tip / Çap x Strok	GEN1.5 Ecotorq Euro 6 115 mm x 144 mm	GEN1.5 Ecotorq Euro 6 115 mm x 144 mm	GEN1.5 Ecotorq Euro 6 115 mm x 144 mm	GEN1.5 Ecotorq Euro 6 115 mm x 144 mm	GEN1.5 Ecotorq Euro 6 130 mm x 160 mm
Hacim	8.974 cm <sup>3</sup>	8.974 cm <sup>3</sup>	8.974 cm <sup>3</sup>	8.974 cm <sup>3</sup>	12.740 cm <sup>3</sup>
Azami Güç PS (kW)	330 PS (243 kW) @ 1900 d/d	330 PS (243 kW) @ 1900 d/d	330 PS (243 kW) @ 1900 d/d	330 PS (243 kW) @ 1900 d/d	420 PS (309 kW) @ 1800 d/d
Azami Tork	1400 Nm @ 1200-1650 d/d	1400 Nm @ 1200-1650 d/d	1400 Nm @ 1200-1650 d/d	1400 Nm @ 1200-1650 d/d	2150 Nm @ 1000-1300 d/d
<b>Aktarma Organları</b>					
Debriyaj	430 mm Tek Disk	430 mm Tek Disk	430 mm Tek Disk	430 mm Tek Disk	430 mm Tek Disk
Şanzıman Tipi / Vites Tahvil Oranı	Otomatik: ZF 9S 14409 (9,48 - 0,75) Manuel: Eaton 9S 13209 (9,40 - 0,75)	Otomatik: ZF 9S 14409 (9,48 - 0,75) Manuel: Eaton 9S 13209 (9,40 - 0,75)	Otomatik: ZF 9S 14409 (9,48 - 0,75) Manuel: Eaton 9S 13209 (9,40 - 0,75)	Otomatik: ZF 9S 14409 (9,48 - 0,75) Manuel: Eaton 9S 13209 (9,40 - 0,75)	Otomatik: Ecotorq 16S 2600 DD (17,03 - 1,00) Manuel: ZF 16S 2530 (13,805-0,836)
Kademe Sayısı	Otomatik: 9 ileri + 1 geri Manuel: 9 ileri + 1 geri	Otomatik: 9 ileri + 1 geri Manuel: 9 ileri + 1 geri	Otomatik: 9 ileri + 1 geri Manuel: 9 ileri + 1 geri	Otomatik: 9 ileri + 1 geri Manuel: 9 ileri + 1 geri	16 ileri + 2 geri
Aks Tahvil Oranı	4,11	4,11	4,375	4,375	2,64
<b>Akslar ve Süspansiyon</b>					
Aks Konfigürasyonu	4x2	4x2	4x2	4x2	4x2
1. Aks	7,5 T	7,5 T	8 T	7 T	7 T
2. Aks	XSS - 470, 11,5 T	XSS - 470, 11,5 T	XSS - 470, 11,5 T	XSS - 470, 11,5 T	XSS - 470, 11,5 T
Süspansiyon	Parabolik Ön Yaprak Yay / Yıgma Makası Arka Süspansiyon	Parabolik Ön Yaprak Yay / Yıgma Makası Arka Süspansiyon	Parabolik Ön Yaprak Yay / Yıgma Makası Arka Süspansiyon	Parabolik Ön Yaprak Yay / Yıgma Makası Arka Süspansiyon	Parabolik Ön Yaprak Yay / Yıgma Makası Arka Süspansiyon
<b>Frenler</b>					
Fren Sistemi	Çift Fren Devresi - Entegre Yağ Ayrıcılı ve Isıtıcı Hava İşleme Ünitesi	Çift Fren Devresi - Entegre Yağ Ayrıcılı ve Isıtıcı Hava İşleme Ünitesi	Çift Fren Devresi - Entegre Yağ Ayrıcılı ve Isıtıcı Hava İşleme Ünitesi	Çift Fren Devresi - Entegre Yağ Ayrıcılı ve Isıtıcı Hava İşleme Ünitesi	Çift Fren Devresi - Entegre Yağ Ayrıcılı ve Isıtıcı Hava İşleme Ünitesi
Servis Freni	Ön ve Arka Disk Frenler	Ön ve Arka Disk Frenler	Ön ve Arka Disk Frenler	Ön ve Arka Disk Frenler	Ön ve Arka Disk Frenler
Frenler (Ön/Arka) (Ø,mm x mm. Uzunluk)	430 x 45 - Disk Fren	430 x 45 - Disk Fren	430 x 45 - Disk Fren	430 x 45 - Disk Fren	max. 320 kW (Motor Seviyesi)
Motor Freni Gücü	max. 220 kW (Motor Seviyesi)	max. 220 kW (Motor Seviyesi)	max. 220 kW (Motor Seviyesi)	max. 220 kW (Motor Seviyesi)	max. 320 kW (Motor Seviyesi)
Hidrolik Retarder	-	-	-	-	max. 450 kW / aralıksız 160 kW
<b>Yakıt &amp; AdBlue Deposu</b>					
Yakıt Deposu	200L, Sağ, Alüminyum	350L, Sağ, Alüminyum	350L, Sağ, Alüminyum	350L, Sağ, Alüminyum	350L, Sağ, Alüminyum
SCR Tankı	55 L	55 L	55 L	55 L	55 L
<b>Şasi</b>					
Kalınlık ve Malzeme	U Profil, Yüksek Dayanımlı, 7 mm Kalınlık	U Profil, Yüksek Dayanımlı, 7 mm Kalınlık	U Profil, Yüksek Dayanımlı, 7 mm Kalınlık	U Profil, Yüksek Dayanımlı, 7 mm Kalınlık	U Profil, Yüksek Dayanımlı, 7 mm Kalınlık
<b>Lastikler</b>					
1. Aks	315/60 R 22,5	315/70 R 22,5	315/80 R 22,5	315/80 R 22,5	315/80 R 22,5
2. Aks	315/60 R 22,5	315/70 R 22,5	315/80 R 22,5	315/80 R 22,5	315/80 R 22,5
Jantlar	22.5X9.0 Çelik	22.5X9.0 Çelik	22.5X9.0 Çelik	22.5X9.0 Çelik	315/80 R 22,5

Standart ve Opsiyonel Donanımlar	1833-Kısa Şasi (3800 mm Dingil Mesafesi)	1833			1842
		Yataksız Kabin	Alçak Tavanlı Yataklı Kabin	Çift Kabin	Alçak Tavanlı Yataklı Kabin
<b>Güvenlik &amp; Teknoloji</b>					
Çarpışma Önleme Yardımı	•	•	•	•	•
Şerit Takip Uyarı Sistemi (LDWS)	•	•	•	•	•
Stabilite Kontrol Asistanı (ESP)	•	•	•	•	•
Sürücü Dikkat Takip Sistemi	•	•	•	•	•
İleri Hareket Bilgilendirme Sistemi (MOIS)	•	•	•	•	•
Geri Görüş Kamerası	•	•	•	•	•
Kör Nokta Uyarı Sistemi (BLIS)	•	•	•	•	•
Alkol Kilidi Hazırığı	•	•	•	•	•
Trafik Levhası Tanıma Sistemi	•	•	•	•	•
Acil Fren Anında Yanan Lambalar	•	•	•	•	•
Lastik Basınç Takip Sistemi (TPMS)	•	•	•	•	•
Otomatik Yanan Uzun Far*****	○	○	○	○	○
Yaya Algılama Özellikli Çarpışma Önleme Yardımı*****	○	○	○	○	○
Dur & Kalk Özellikli Akıllı Adaptif Hız Kontrol Sistemi (iACC)*****	-	-	-	-	○
ABS'li ve ATC'li Elektronik Fren Sistemi (EBS)	•	•	•	•	•
Retarder*****	-	-	-	-	○
Diferansiyel Kilidi	•	•	•	•	•
<b>Kabin İçi</b>					
9" Dokunmatik Ekranlı Multimedia Sistemi (Radyo / Bluetooth / USB (A Tip - C Tip) / Apple CarPlay / Android Auto / Uzaktan Kontrol)	•	•	•	•	•
Navigasyon	○	○	○	○	○
Kabin İçi İyileştirilmiş Ses ve Isı Yalıtımı	•	•	•	•	•
Klima	•	•	•	•	•
Kuru-Sulu Tip İlave Isıtıcı	-	-	○	-	○
Sulu Tip İlave Isıtıcı	○	○	○*****	-	○
Kuru Tip İlve Isıtıcı	-	-	•	•	•
Çift Yolcu Koltuğu	○	○	○	-	-
Sürücü Koltuk Kolçağı	○	○	•	•	•
Aks Yüğü Ölçüm Cihazı	•	•	•	•	•
A Tipi ve C Tipi USB Çıkışı	•	•	•	•	•
Yüksekliği ve Eğimi Ayarlanabilir Direksiyon	•	•	•	•	•
Sürücü Emniyet Kemerini İkaz Sistemi	•	•	•	•	•
Tek Yatak (Yatak Üstü Saklama Alansız)	-	-	•	-	•
Elektrikli Camlar & Far Yükseklik Ayarı	•	•	•	•	•
Yan Cam Karartmaları	•	•	•	•	•
Çok Fonksiyonlu Uzaktan Kumandalı Anahtar, 2 adet	•	•	•	•	•

Standart ve Opsiyonel Donanımlar					
			1833		1842
Kabin Dışı		Yataksız Kabin	Alçak Tavanlı Yataklı Kabin	Çift Kabin	Alçak Tavanlı Yataklı Kabin
Isıtılmalı ve Elektrik Kumandalı Yan Aynalar	•	•	•	•	•
200L Alüminyum Yakıt Tankı (Sağ Taraf)	•	○	○	-	-
315L Çelik Yakıt Tankı	-	-	-	-	○
400L + 280L Alüminyum Yakıt Tankı	-	○	○	-	-
480L Alüminyum Yakıt Tankı (Sağ Taraf)	-	-	○	-	-
550L Alüminyum Yakıt Tankı (Sağ Taraf)*****	-	○	○	-	-
4,375 FDR	○	○	○	•	-
4,63 FDR	○	○	○	○	-
4,11 FDR	•	•	○	-	-
3,7 FDR	○	○	○	-	-
2,47 FDR	-	-	-	-	○
2,31 FDR	-	-	-	-	○
3,08 FDR	-	-	-	-	○
315/60 R 22,5 Lastik	•	○	○	-	○
315/70 R 22,5 Lastik	○	•	○	-	○
315/80 R 22,5 Lastik	○	○	•	•	•
7 Ton Ön Aks Kapasitesi	○	○	○	•	•
7,5 Ton Ön Aks Kapasitesi	•	•	○	-	○
8 Ton Ön Aks Kapasitesi	-	○*****	•	○	○
Havalı Arka Süspansiyon (C4AS)	○	○	○	-	○
3800 mm Dingil Mesafesi	•	○	-	-	-

\*4750 mm dingil mesafesiyle sunulamaz.

\*\*Sadece çöp paketiyle alınabilir.

\*\*\*ADR Paketi ile sunulmamaktadır.

\*\*\*\* 4750 mm ve 5500 mm dingil mesafesiyle sunulamaz.

\*\*\*\*\*315/80 R22,5 Lastik ile.

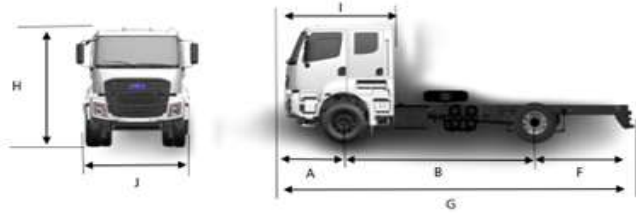
\*\*\*\*\*5500 Dingil Mesafeli Versiyon ile sunulmaktadır.

\*\*\*\*\* ADR Paketi ile sunulmamaktadır.

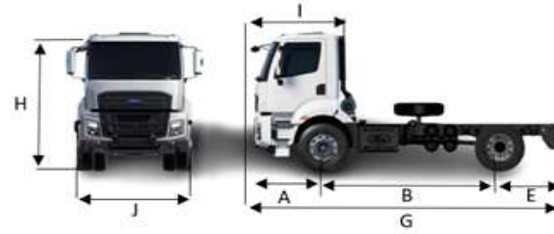
\*\*\*\*\*5700 Dingil Mesafesi, Havalı Süspansiyon, 315/60 Lastik ile sunulmaktadır.

\*\*\*\*\*Yalnızca Ecotorq Otomatik Şanzıman ile sunulmaktadır.

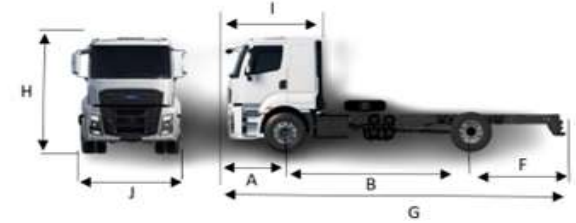
1833 Çift Kabin



1833 DC



1833 LR &amp; 1842



Teknik Uzunluklar (mm)	1833-Kısa Şasi (3800 mm Dingil Mesafesi)	1833		1842	
	Yataksız Kabin	Yataksız Kabin	Alçak Tavanlı Yataklı Kabin	Çift Kabin	Alçak Tavanlı Yataklı Kabin
Aks Mesafesi (B)	3800	4250	4750	4750	4750
Araç Uzunluğu (G)	7440	7984	8750	8050	8880
Ön Sarkıntı (A)	1450	1450	1450	1450	1450
Arka Sarkıntı (F)	2200	2196	2550	2250	2550
1. ve 2. Dingiller Arası Mesafe ©	3790	4252	4750	4350	4750
Araç Geniřlięi (J)	2540	2540	2540	2540	2540
Kabin Uzunluęu (I)	1777	1777	2260	2693	2517
Araç Yükseklięi (H)	3062	3080	3148	3148	3110
Dönüş Yarıçapı	7900	8580	9350	8680	9350

Ağırlıklar (kg)		1.Aks	2.Aks	Toplam
1833 - 3800 mm (Yataksız Kabin)	Teknik Olarak İzin Verilen Ağırlık	7500	12600	19000
	Boş Ağırlık*	4520	2048	6568
	Yüklenbilir Ağırlık	2980	10552	12432
	İzin Verilen Toplam Ağırlık (Yasal)	7500	11500	18000
1833 (Yataksız Kabin)	Teknik Olarak İzin Verilen Ağırlık	7500	12600	19000
	Boş Ağırlık*	4596	2416	7013
	Yüklenbilir Ağırlık	2904	10184	11987
	İzin Verilen Toplam Ağırlık (Yasal)	7500	11500	18000
1833 (Alçak Tavanlı Yataklı Kabin)	Teknik Olarak İzin Verilen Ağırlık	7100	12600	19000
	Boş Ağırlık*	4566	2654	7219
	Yüklenbilir Ağırlık	2534	9946	11781
	İzin Verilen Toplam Ağırlık (Yasal)	7100	11500	18000
1833 (Çift Kabin)	Teknik Olarak İzin Verilen Ağırlık	7500	12600	19000
	Boş Ağırlık*	4526	2633	7159
	Yüklenbilir Ağırlık	2974	9967	11841
	İzin Verilen Toplam Ağırlık (Yasal)	7500	11500	18000
1842 (Alçak Tavanlı Yataklı Kabin)	Teknik Olarak İzin Verilen Ağırlık	7100	12600	19000
	Boş Ağırlık*	5126	2667	7793
	Yüklenbilir Ağırlık	1974	9933	11207
	İzin Verilen Toplam Ağırlık (Yasal)	7100	11500	18000

\*Boş ağırlık verilerine, %90 dolu yakıt deposu, diğer sıvılar, avadanlıklar, stepne ve 75 kg ağırlığındaki şoför dahildir.

Bu f6y Ford Trucks araları iin hazırlanmıř 6r6nleri iermektedir. Ekim 2024 tarihinde basılmıř olan bu f6y, basım tarihinde geerli olan teknik 6zellikler ve standart ya da opsiyonel olarak sunulan donanımlar hakkında bilgi verir. Araların standart ve opsiyonel donanım 6zelliklerinde zaman zaman deėiřiklikler olabilmektedir. Bu y6zden, satın almak istediėiniz aracın 6zellikleri hakkında g6ncel ve doėru bilgiye ulařmak iin yetkili satıcılarımıza bařvurmanızı rica ederiz. Aıklanan nedenle, bu broř6r belirtilen 6zelliklere iliřkin taahh6t teřkil etmez.

