




Teknik Özellikler

F-LINE 6x2 Yol Serisi



Her yükte birlikte

Standart ve Opsiyonel Donanımlar	2533			2633			2642T
	Yataksız Kabin	Alçak Tavan Yataklı Kabin	Yüksek Tavanlı Yataklı Kabin	Yataksız Kabin	Alçak Tavan Yataklı Kabin	Yüksek Tavanlı Yataklı Kabin	Yüksek Tavanlı Yataklı Kabin
Çarpışma Önleme Yardımı	●	●	●	●	●	●	●
Şerit Takip Uyarı Sistemi (LDWS)	●	●	●	●	●	●	●
Stabilite Kontrol Asistanı (ESP)	●	●	●	●	●	●	●
Sürücü Dikkat Takip Sistemi	●	●	●	●	●	●	●
İleri Hareket Bllglendirme Sistemi (MOIS)	●	●	●	●	●	●	●
Geri Görüş Kamerası	●	●	●	●	●	●	●
Kör Nokta Uyarı Sistemi (BLIS)	●	●	●	●	●	●	●
Alkol Kilidi Hazırlığı	●	●	●	●	●	●	●
Trafik Levhası Tanıma Sistemi	●	●	●	●	●	●	●
Acil Fren Anında Yanan Lambalar	●	●	●	●	●	●	●
Lastik Basınç Takip Sistemi (TPMS)	●	●	●	●	●	●	●
Otomatik Yanan Uzun Far	○	○	○	○	○	○	○
Yaya Algılama Özellikli Çarpışma Önleme Yardımı	○	○	○	○	○	○	○
Dur & Kalk Özellikli Akıllı Adaptif Hız Kontrol Sistemi (iACC)	-	-	-	-	-	-	○
ABS'li ve ATC'li Elektronik Fren Sistemi (EBS)	●	●	●	●	●	●	●
Retarder	-	-	-	-	-	-	○
Diferansiyel Kilidi	●	●	●	●	●	●	●
Kabin İçi							
9" Dokunmatik Ekranlı Multimedia Sistemi (Radyo / Bluetooth / USB (A Tip - C Tip) / Apple CarPlay / Android Auto / Uzaktan Kontrol)	●	●	●	●	●	●	●
Navigasyon	○	○	○	○	○	○	○
Kabin İçi İyileştirilmiş Ses ve Isı Yalıtımı	●	●	●	●	●	●	●
Klima	●	●	●	●	●	●	●
Kuru-Sulu Tip İlave Isıtıcı	-	○	○	-	○	○	○
Sulu Tip İlave Isıtıcı*	○	○	○	○	○	○	○
Kuru Tip İlave Isıtıcı	-	●	●	-	●	●	●
Çift Yolcu Koltuğu	○	-	-	○	-	-	-
Sürücü Koltuk Kolçağı	○	●	●	○	●	●	●
Aks Yüğü Ölçüm Cihazı	●	●	●	●	●	●	●
A Tipi ve C Tipi USB Çıkışı	●	●	●	●	●	●	●
Yüksekliği ve Eğimi Ayarlanabilir Direksiyon	●	●	●	●	●	●	●
Sürücü Emniyet Kemeri İkaz Sistemi	●	●	●	●	●	●	●
Çift Yatak ve Yatak Üstü Saklama Alanları	-	○	○	-	○	○	○
Tek Yatak (Yatak Üstü Saklama Alanlı)	-	●	●	-	●	●	●
Elektrikli Camlar & Far Yükseklik Ayarı	●	●	●	●	●	●	●
Yan Cam Karartmaları	●	●	●	●	●	●	●
Yenilenmiş Koltuk Kumaşı	●	●	●	●	●	●	●
Okuma ve Gece Lambası Fonksiyonlu İç Aydınlatma	-	●	●	-	●	●	●
Çok Fonksiyonlu Uzaktan Kumandalı Anahtar, 2 adet	●	●	●	●	●	●	●

Standart ve Opsiyonel Donanımlar	2533			2633			2642T
Kabin Dışı	Yataksız Kabin	Alçak Tavan Yataklı Kabin	Yüksek Tavanlı Yataklı Kabin	Yataksız Kabin	Alçak Tavan Yataklı Kabin	Yüksek Tavanlı Yataklı Kabin	Yüksek Tavanlı Yataklı Kabin
Isıtmalı ve Elektrik Kumandalı Yan Aynalar	●	●	●	●	●	●	●
Üst Rüzgarlık	-	-	○	-	-	○	●
200L Alüminyum Yakıt Tankı (Sağ Taraf)	○	○	○	-	-	-	-
480L Alüminyum Yakıt Tankı (Sağ Taraf)	-	-	-	-	●	●	○
550L Alüminyum Yakıt Tankı (Sağ Taraf)	-	●	●	-	○	○	●
4750 mm Dingil Mesafesi	○	●	●	○	●	●	●
5200 mm Dingil Mesafesi	-	-	-	-	-	-	○
5500 mm Dingil Mesafesi	-	○	○	○	○	○	○
7 Ton Ön Aks Kapasitesi	○	○	○	-	-	-	●
7,5 Ton Ön Aks Kapasitesi	●	●	●	●	●	●	○
8 Ton Ön Aks Kapasitesi	○	○	○	○	○	○	○
315/60 R 22,5 Lastik	○	○	○	○*****	○	○	○
315/70 R 22,5 Lastik	○	○	○	●	●	●	●
315/80 R 22,5 Lastik	●	●	●	○	○	○	○
4,11 FDR	●	●	●	●	○	○	-
4,375 FDR	○	○	○	○	●	●	-
4,63 FDR	○	○	○	-	-	-	-
2,64 FDR	-	-	-	-	-	-	○
Dümenlenebilir Arka Aks	-	-	-	○	○	○	○
XSS-510 Arka Aks	-	-	-	○	○	○	-
Dikey Egzoz**	○	-	-	○	○	○	-
Motordan Tahrikli PTO	○	○****	○	○	○	○	○
Çift Çıkışlı PTO (Düşük ve Yüksek Oran)***	○	○	○	○	○	○	○
NH1B Şanzıman PTO	○	○	○	○	○	○	○
NH1C Şanzıman PTO	○	○	○	○	○	○	○
NH4B Şanzıman PTO	○	○	○	○	○	○	○
NH4C Şanzıman PTO	●	○	○	○	○	○	○
Mekanik-Hidrolik Kabin Devirme	●	●	●	●	●	●	●
Elektro-Hidrolik Kabin Devirme	○	○	○	○	○	○	○
FL, EX/II, OX ve AT dahil ADR Paketi	○	○	○	○	○	○	○
Çöp Paketi	○	○	○	○	○	○	-
Özel Çöp Paketi	-	-	-	○	○	○	-
Stepne Lastiksiz	○	○	○	○	○	○	○
Stepne Lastik / Jant	●	●	●	●	●	●	●
LED Ön Farlar	○	○	○	○	○	○	○
Halojen Sis Farı*****	●	●	●	●	●	●	●
Yağmur - Far Sensörü	○	○	○	○	○	○	○
Hız Sabitleyici	-	-	-	-	-	-	○
225 aH Akü	●	●	●	●	●	●	●
Tam Römork - O2 (Azami 3,5T Çekiş Kapasitesi)	○	○	○	-	-	-	○
Tam Römork - O3 (Azami 10T Çekiş Kapasitesi)	○	○	○	-	-	-	-
Tam Römork - O4 (10T'dan fazla Çekiş Kapasitesi)	-	-	-	-	-	-	●

Standart ve Opsiyonel Donanımlar	2533			2633			2642T
	Yataksız Kabin	Alçak Tavan Yataklı Kabin	Yüksek Tavanlı Yataklı Kabin	Yataksız Kabin	Alçak Tavan Yataklı Kabin	Yüksek Tavanlı Yataklı Kabin	Yüksek Tavanlı Yataklı Kabin
Ayarlanabilir Hava Kompresörü	●	●	●	●	●	●	●
Dijital Takograf	●	●	●	●	●	●	●
Havalı Süspansiyonlu Kabin	-	-	-	-	-	-	●
Kısa Tampon	○	○	○	○	○	○	-
Soğuk İklim Paketi	○	○	○	○	○	○	○
Çöp Paketi	○	○	○	○	○	○	-
Özel Çöp Paketi	-	-	-	○	○	○	-
Ön Çeki Kancası	○	○	○	○	○	○	○
Arka Çeki Kancası	○	○	○	-	-	-	-
Tavan İşaret Lambası	○	○	○	-	-	-	-
Kabin Arkası LED Çalışma Lambası	●	●	●	●	●	●	●

● Standart olarak verilmektedir. ○ İsteğe bağlı olarak seçilebilir.

*ADR Paketi ile sunulmamaktadır.

**Sadece çöp paketiyle alınabilir.

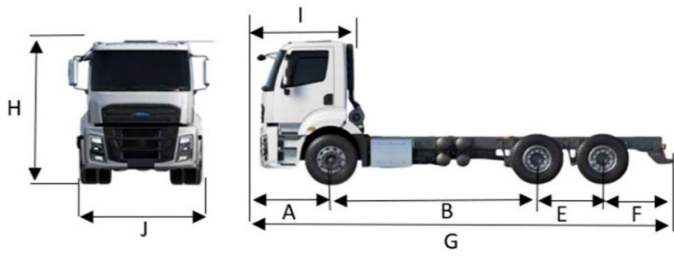
***Sadece otomatik Şanzıman ile alınabilir.

****Sadece itfaiye paketiyle alınabilir.

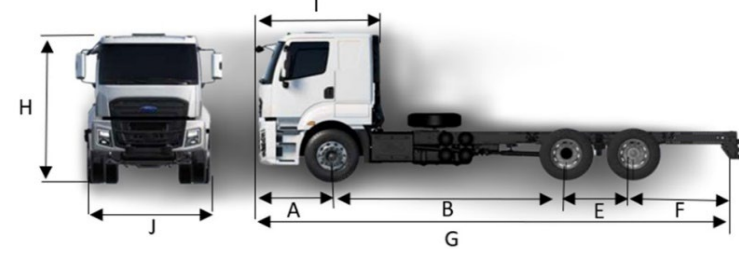
*****Ön sis farı sadece uzun tamponlu araçlarda sunulmaktadır. Kısa tamponlu araçlar için temin edilemez.

*****Çöp toplama paketi ile sunulmamaktadır.

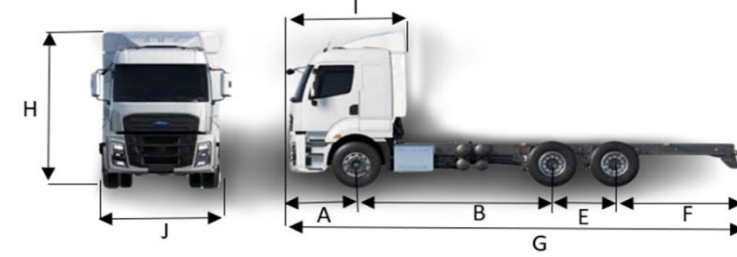
2533 & 2633 DC



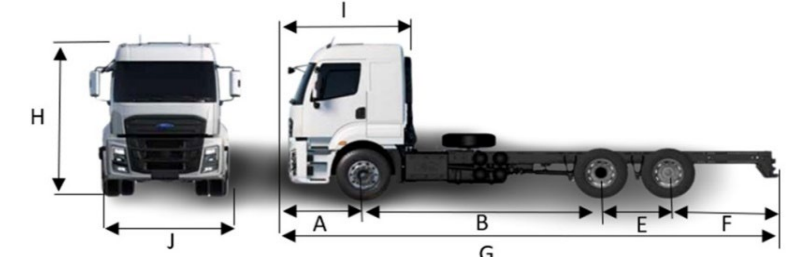
2533 & 2633 LR



2642T HR



2533 & 2633 HR



Teknik Uzunluklar (mm)	2533			2633			2642T
	Yataksız Kabin	Alçak Tavan Yataklı Kabin	Yüksek Tavanlı Yataklı Kabin	Yataksız Kabin	Alçak Tavan Yataklı Kabin	Yüksek Tavanlı Yataklı Kabin	Yüksek Tavanlı Yataklı Kabin
Aks Mesafesi (B)	4250	4750	4750	4250	4750	4750	4750
Araç Uzunluğu (G)	8888	9895	9918	9383	9895	9919	9919
Ön Sarkıntı (A)	1450	1450	1450	1450	1450	1450	1450
Arka Sarkıntı (F)	1813	2375	2375	2343	2375	2346	2346
1. ve 2. Dingiller Arası Mesafe (C)	4242	4750	4743	4240	4750	4741	4741
2. ve 3. Dingiller Arası Mesafe (D)	1318	1320	1320	1350	1320	1350	1350
Araç Geniřliđi (J)	2540	2540	2540	2540	2540	2540	2540
Kabin Uzunluđu (I)	1777	2260	2310	1777	2260	2310	2310
Araç Yüksekliđi (H)	3142	3136	3350	2992	3105	3874	3906
Dönüş Yarıçapı	10340	10950	10950	10130	10870	10870	10950

Ağırlıklar (kg)		1.Aks	2.Aks	3.Aks	Toplam
2533 (Yataksız Kabin)	Technically Permissible Weight	7500	12000	8700	25000
	Kerb Weight	4753	2023	1353	8129
	Payload	2747	9977	7347	16871
	Regulatory Permissible Weight	7500	11500	8700	25000
2533 (Alçak Tavan Yataklı Kabin)	Teknik Olarak İzin Verilen Ağırlık	7500	12000	8700	25000
	Boş Ağırlık*	5036	1915	1542	8492
	Yüklenbilir Ağırlık	2464	10085	7158	16508
	İzin Verilen Toplam Ağırlık (Yasal)	7500	11500	8700	25000
2533 (Yüksek Tavanlı Yataklı Kabin)	Teknik Olarak İzin Verilen Ağırlık	7500	12000	8700	25000
	Boş Ağırlık*	5024	1939	1582	8545
	Yüklenbilir Ağırlık	2476	10061	7118	16455
	İzin Verilen Toplam Ağırlık (Yasal)	7500	11500	8700	25000
2633 (Yataksız Kabin)	Teknik Olarak İzin Verilen Ağırlık	7500	11500	7500	26000
	Boş Ağırlık*	4863	2151	1061	8074
	Yüklenbilir Ağırlık	2637	9349	6439	17926
	İzin Verilen Toplam Ağırlık (Yasal)	7500	11500	7500	26000
2633 (Alçak Tavan Yataklı Kabin)	Teknik Olarak İzin Verilen Ağırlık	7500	11500	7500	26000
	Boş Ağırlık*	4970	1886	1331	8186
	Yüklenbilir Ağırlık	2530	9614	6169	17814
	İzin Verilen Toplam Ağırlık (Yasal)	7500	11500	7500	26000
2633 (Yüksek Tavanlı Yataklı Kabin)	Teknik Olarak İzin Verilen Ağırlık	7500	11500	7500	26000
	Boş Ağırlık*	4958	1910	1371	8238
	Yüklenbilir Ağırlık	2542	9590	6129	17762
	İzin Verilen Toplam Ağırlık (Yasal)	7500	11500	7500	26000
2642T (Yüksek Tavanlı Yataklı Kabin)	Teknik Olarak İzin Verilen Ağırlık	7100	11500	7500	26000
	Boş Ağırlık*	5630	2001	1357	8988
	Yüklenbilir Ağırlık	1470	9499	6143	17012
	İzin Verilen Toplam Ağırlık (Yasal)	7100	11500	7500	26000

*Boş ağırlık verilerine, %90 dolu yakıt deposu, diğer sıvılar, avadanlıklar, stepne ve 75 kg ağırlığındaki şoför dahildir.

Bu f6y Ford Trucks araçları için hazırlanmış ürünleri içermektedir. Ekim 2024 tarihinde basılmış olan bu f6y, basım tarihinde geçerli olan teknik özellikler ve standart ya da opsiyonel olarak sunulan donanımlar hakkında bilgi verir. Araçların standart ve opsiyonel donanım özelliklerinde zaman zaman deęişiklikler olabilmektedir. Bu yüzden, satın almak istedięiniz aracın özellikleri hakkında güncel ve doğru bilgiye ulaşmak için yetkili satıcılarımıza başvurmanızı rica ederiz. Açıklanan nedenle, bu broşür belirtilen özelliklere ilişkin taahhüt teşkil etmez.

