



Teknik Özellikler

F-LINE 4x2 Yol Serisi

*Araç görseli gerçeğinden farklılık gösterebilir.



Teknik Özellikler	1833		
Motor	Yataksız Kabin	Alçak Tavanlı Yataklı Kabin	Çift Kabin
Tip / Çap x Strok	GEN1.5 Ecotorq Euro 6 115 mm x 144 mm	GEN1.5 Ecotorq Euro 6 115 mm x 144 mm	GEN1.5 Ecotorq Euro 6 115 mm x 144 mm
Hacim	8.974 cm ³	8.974 cm ³	8.974 cm ³
Azami Güç PS (kW)	330 PS (243 kW) @ 1900 d/d	330 PS (243 kW) @ 1900 d/d	330 PS (243 kW) @ 1900 d/d
Azami Tork	1400 Nm @ 1200-1650 d/d	1400 Nm @ 1200-1650 d/d	1400 Nm @ 1200-1650 d/d
Aktarma Organları			
Debriyaj	430 mm Tek Disk	430 mm Tek Disk	430 mm Tek Disk
Şanzıman Tipi / Vites Tahvil Oranı	Otomatik: ZF AS 1510 TO (9,48 - 0,75) Otomatik: Fast Gear 9S AMT F9JZ1508 (9,472 - 0,733) Manuel: Eaton 9S 14409 (9,40 - 0,75)	Otomatik: ZF AS 1510 TO (9,48 - 0,75) Otomatik: Fast Gear 9S AMT F9JZ1508 (9,472 - 0,733)	Otomatik: ZF AS 1510 TO (9,48 - 0,75) Otomatik: Fast Gear 9S AMT F9JZ1508 (9,472 - 0,733) Manuel: Eaton 9S 14409 (9,40 - 0,75)
Kademe Sayısı	9 ileri + 1 geri	9 ileri + 1 geri	9 ileri + 1 geri
Aks Tahvil Oranı	4,11	4,375	4,375
Akslar ve Süspansiyon			
Aks Konfigürasyonu	4x2	4x2	4x2
1. Aks	7,5 T	7,5 T	7,5 T
2. Aks	XSS - 470, 11,5 T	XSS - 470, 11,5 T	XSS - 470, 11,5 T
Süspansiyon	Parabolik Ön Yaprak Yay / Yığma Makaslı Arka Süspansiyon	Parabolik Ön Yaprak Yay / Yığma Makaslı Arka Süspansiyon	Parabolik Ön Yaprak Yay / Yığma Makaslı Arka Süspansiyon
Frenler			
Fren Sistemi	Çift Fren Devresi - Entegre Yağ Ayırıcılı ve Isıtıcılı Hava İşleme Ünitesi	Çift Fren Devresi - Entegre Yağ Ayırıcılı ve Isıtıcılı Hava İşleme Ünitesi	Çift Fren Devresi - Entegre Yağ Ayırıcılı ve Isıtıcılı Hava İşleme Ünitesi
Servis Freni	Ön ve Arka Disk Frenler	Ön ve Arka Disk Frenler	Ön ve Arka Disk Frenler
Frenler (Ön/Arka) (Ø.mm x mm. Uzunluk)	430 x 45 - Disk Fren	430 x 45 - Disk Fren	430 x 45 - Disk Fren
Motor Freni Gücü	max. 220 kW (Motor Seviyesi)	max. 220 kW (Motor Seviyesi)	max. 220 kW (Motor Seviyesi)
Hidrolik Retarder	-	-	-
Yakıt & AdBlue Deposu			
Yakıt Deposu	350L, Sağ, Alüminyum	350L, Sağ, Alüminyum	350L, Sağ, Alüminyum
SCR Tankı	55 L	55 L	55 L
Şasi			
Kalınlık ve Malzeme	U Profil, Yüksek Dayanımlı, 7 mm Kalınlık	U Profil, Yüksek Dayanımlı, 7 mm Kalınlık	U Profil, Yüksek Dayanımlı, 7 mm Kalınlık
Lastikler			
1. Aks	315/70 R 22,5	315/80 R 22,5	315/80 R 22,5
2. Aks	315/70 R 22,5	315/80 R 22,5	315/80 R 22,5
Jantlar	22.5X9.0 Çelik	22.5X9.0 Çelik	22.5X9.0 Çelik

Standart ve Opsiyonel Donanımlar	1833		
	Yataksız Kabin	Alçak Tavanlı Yataklı Kabin	Çift Kabin
Güvenlik & Teknoloji			
Çarpışma Önleme Yardımı	•	•	•
Şerit Takip Uyarı Sistemi (LDWS)	•	•	•
Stabilite Kontrol Asistanı (ESP)	•	•	•
Sürücü Dikkat Takip Sistemi	•	•	•
İleri Hareket Bilgilendirme Sistemi (MOIS)	•	•	•
Gerri Görüş Kamerası	•	•	•
Kör Nokta Uyarı Sistemi (BLIS)	•	•	•
Alkol Kilidi Hazırlığı	•	•	•
Trafik Levhası Tanıma Sistemi	•	•	•
Lastik Basınç Takip Sistemi (TPMS)	•	•	•
Otomatik Yanan Uzun Far	○	○	○
Yaya Algılama Özellikli Çarpışma Önleme Yardımı	○	○	○
ABS'li ve ATC'li Elektronik Fren Sistemi (EBS)	•	•	•
Diferansiyel Kilidi	•	•	•
Kabin İçi			
9" Dokunmatik Ekranlı ve Navigasyonlu Multimedia Sistemi (Radyo / Bluetooth / USB (A Tip - C Tip) / Apple CarPlay / Android Auto / Uzaktan Kontrol)	•	•	•
Navigasyon	○	○	○
12" Dijital Gösterge Paneli	•	•	•
Kabin İçi İyileştirilmiş Ses ve Isı Yalıtımı	•	•	•
Klima	•	•	•
Kuru-Sulu Tip İlave Isıtıcı	-	○	-
Sulu Tip İlave Isıtıcı	○	○	-
Kuru Tip İlve Isıtıcı	-	•	•
Çift Yolcu Koltuğu	○	-	○
Sürücü Koltuk Kolçağı	○	•	•
Hız Sabitleyici	•	•	•
Alt Yatak Şiltesi	-	○	-
Yüksekliği ve Eğimi Ayarlanabilir Direksiyon	•	•	•
Sürücü Emniyet Kemeri İkaz Sistemi	•	•	•
Tek Yatak (Yatak Üstü Saklama Alanı)	-	•	-
Elektrikli Camlar & Far Yükseklik Ayarı	•	•	•
Çok Fonksiyonlu Uzaktan Kumandalı Anahtar, 2 adet	•	•	•
Sürücüye Bakan Kamera	•	•	•

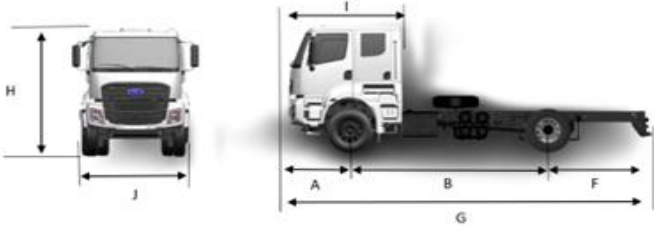
Standart ve Opsiyonel Donanımlar	1833		
Kabin Dışı	Yataksız Kabin	Alçak Tavanlı Yataklı Kabin	Çift Kabin
Isıtmalı ve Elektrik Kumandalı Yan Aynalar	•	•	•
200L Alüminyum Yakıt Tankı (Sağ Taraf)	○	○	-
400L Alüminyum Yakıt Tankı	○	○	-
480L Alüminyum Yakıt Tankı (Sağ Taraf)	-	○	-
550L Alüminyum Yakıt Tankı (Sağ Taraf)	○	○	-
4,375 FDR	○	•	•
4,63 FDR	○	○	-
4,11 FDR	•	○	-
3,70 FDR	○	○	-
2,47 FDR	-	-	-
315/60 R 22,5 Lastik	○	○	-
315/70 R 22,5 Lastik	•	○	-
315/80 R 22,5 Lastik	○	•	•
7,5 Ton Ön Aks Kapasitesi	•	•	•
8 Ton Ön Aks Kapasitesi	○	○	○
Havalı Arka Süspansiyon (C4AS)	○	○	-
3800 mm Dingil Mesafesi	○	-	-
4750 mm Dingil Mesafesi	○	•	○
5500 mm Dingil Mesafesi	○	○	-
4250 mm Dingil Mesafesi	•	○	-
6550 mm Dingil Mesafesi	○	○	-
Motordan Tahrikli PTO	○	○	○
Çift Çıkışlı PTO (Düşük ve Yüksek Oran)	○	○	○
Flanşlı Ofset PTO (Çift Dişli) - NH4B	○	○	○
Flanşsız Ofset PTO (Çift Dişli) - NH4C	•	○	○
Uzaktan Motor Çalıştırma-Durdurma Fonksiyonu	•	•	•
Uzaktan Şanzıman PTO Çalıştırma-Durdurma Fonksiyonu	•	•	•
FL, EX/II ve AT dahil ADR Paketi	○	○	-
Stepne Lastik / Jant	•	•	•
LED Ön Farlar	○	○	○
Arka LED Lamba	•	•	•
Halojen Sis Farı	•	•	•
Kısa Tampon	○	○	○
Yağmur - Far Sensörü	•	•	•
AGM Akü	○	○	○
EFB (240 Ah) Akü	•	•	•

Standart ve Opsiyonel Donanımlar	1833			
	Kabin Dışı	Yataksız Kabin	Alçak Tavanlı Yataklı Kabin	Çift Kabin
Tam Römork - O3 (Azami 10T Çekiş Kapasitesi)	○	○	○	○
Tork Siyahı Ön Tampon	●	○	○	-
Gövde Rengi Ön Tampon	-	●	●	●
Dijital Takograf	●	●	●	●
Çöp Paketi	○	○	○	○
Özel Çöp Paketi	○	-	-	-
Vinç Paketi (4750WB / 5500WB / 6550WB & C4AS)	○	-	-	-
Ara Borusuz Motor Hava Filtresi (Powercore)	○	-	-	-
Mekanik-Hidrolik Kabin Devirme (Tek Piston)	●	●	-	-
Mekanik-Hidrolik Kabin Devirme (Çift Piston)	○	-	●	●
Elektro-Hidrolik Kabin Devirme	○	○	○	-
Arka Çeki Kancası	○	○	○	○
Ön Çeki Kancası	○	○	○	○
Çift Ön Çeki Kancası	○	○	○	○
Üst Rüzgarlık	○	-	-	-
Tavan İşaret Lambası	○	○	○	-
Soğuk İklim Paketi	○	○	○	○

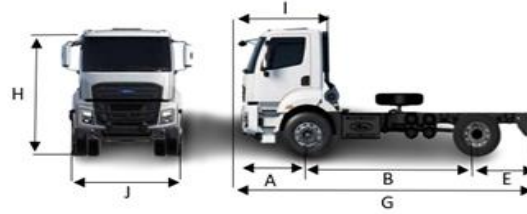
Opsiyonel donanımlar, bazı kombinasyonlar veya versiyonlarda sunulamayabilir. Detaylı bilgi için yetkili bayilerimize danışınız.

● Standart ○ Opsiyonel

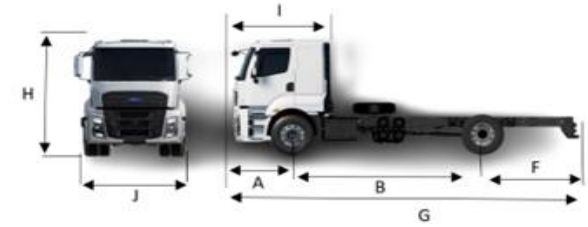
1833 Çift Kabin



1833 DC



1833 LRSC



Teknik Uzunluklar (mm)	1833		
	Yataksız Kabin	Alçak Tavanlı Yataklı Kabin	Çift Kabin
Aks Mesafesi (B)	4250	4750	4350
Araç Uzunluğu (G)	7984	8850	8050
Ön Sarkıntı (A)	1450	1450	1450
Arka Sarkıntı (F)	2196	2650	2250
1. ve 2. Dingiller Arası Mesafe ©	4252	4750	4350
Araç Geniřlięi (J)	2540	2540	2540
Kabin Uzunluęu (I)	1777	2260	2693
Araç Yükseklięi (H)	3080	3080	3148
Dönüş Yarıçapı	8580	9350	8680
Faydalı Şasi Boyu	5710	6100	4850

	Ağırlıklar (kg)	1833		
		1.Aks	2.Aks	Toplam
1833 (Yataksız Kabin)	Teknik Olarak İzin Verilen Ağırlık	7500	12600	19000
	Boş Ağırlık*	4699	2123	6822
	Yüklenbilir Ağırlık	2801	10477	12178
	İzin Verilen Toplam Ağırlık (Yasal)	7500	11500	18000
1833 (Alçak Tavanlı Yataklı Kabin)	Teknik Olarak İzin Verilen Ağırlık	7500	12600	19000
	Boş Ağırlık*	4935	2525	7459
	Yüklenbilir Ağırlık	2565	10075	11541
	İzin Verilen Toplam Ağırlık (Yasal)	7500	11500	18000
1833 (Çift Kabin)	Teknik Olarak İzin Verilen Ağırlık	7500	12600	19000
	Boş Ağırlık*	4922	2462	7384
	Yüklenbilir Ağırlık	2578	10138	11616
	İzin Verilen Toplam Ağırlık (Yasal)	7500	11500	18000

*Boş ağırlık verilerine, %90 dolu yakıt deposu, diğer sıvılar, avadanlıklar, stepne ve 75 kg ağırlığındaki şoför dahildir. Ağırlık değerleri araç konfigürasyonuna göre değişmektedir.

Bu broşür, Ford araçları için tasarlanmış ürünleri içermektedir. Yayımlandığı tarih itibarıyla geçerli olan teknik özellikler ile standart veya opsiyonel aksesuarlar hakkında bilgi sunar. Araçların standart ve opsiyonel aksesuar özelliklerinde zaman zaman değişiklik yapılabilir. Bu nedenle, satın almak istediğiniz aracın özellikleriyle ilgili en güncel ve doğru bilgi için lütfen Yetkili Satıcılarımıza danışınız. Yukarıda belirtilen nedenlerle, bu broşür burada yer alan özelliklere ilişkin herhangi bir taahhüt veya garanti niteliği taşımaz. Bu broşürde kullanılan görseller, satıftaki araçlardan farklılık gösterebilir. Burada verilen teknik özellikler standart araçlar için geçerlidir. Opsiyonel aksesuar seçimi, bu teknik özelliklerde farklılıklara neden olabilir.

