



Teknik Özellikler

# F-LINE 6x2 Yol Serisi

\*Araç görseli gerçeğinden farklılık gösterebilir.







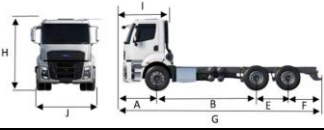
Standart ve Opsiyonel Donanımlar	2533			2633			2645T		
	Kabin Dışı	Yataksız Kabin	Alçak Tavan Yataklı Kabin	Yüksek Tavanlı Yataklı Kabin	Yataksız Kabin	Alçak Tavan Yataklı Kabin	Yüksek Tavanlı Yataklı Kabin	Alçak Tavan Yataklı Kabin	Yüksek Tavanlı Yataklı Kabin
Isıtmalı ve Elektrik Kumandalı Yan Aynalar	•	•	•	•	•	•	•	•	•
Üst Rüzgarlık	o	-	o	o	-	o	-	-	•
200L Alüminyum Yakıt Tankı (Sağ Taraf)	o	o	o	-	-	-	-	-	-
350L Alüminyum Yakıt Tankı (Sol Taraf)	•	-	-	o	-	-	-	-	-
480L Alüminyum Yakıt Tankı (Sağ Taraf)	-	-	-	-	•	•	o	o	o
550L Alüminyum Yakıt Tankı (Sağ Taraf)	-	•	•	-	o	o	•	•	•
4750 mm Dingil Mesafesi	o	•	•	o	•	•	•	•	•
5200 mm Dingil Mesafesi (sadece tek yatak ile)	-	-	-	-	-	-	-	o	o
5500 mm Dingil Mesafesi	-	-	o	o	o	o	o	o	o
7,5 Ton Ön Aks Kapasitesi	•	•	•	•	•	•	•	•	•
8 Ton Ön Aks Kapasitesi	o	o	o	o	o	o	o	o	o
315/60 R 22,5 Lastik	-	-	-	o <sup>6</sup>	o	o	o	o	o
315/70 R 22,5 Lastik	•	•	•	•	•	•	•	•	•
315/80 R 22,5 Lastik	o	o	o	o	o	o	o	o	o
4,11 FDR	•	•	•	•	•	•	-	-	-
4,375 FDR	o	o	o	o	o	o	-	-	-
4,63 FDR	o	o	o	-	-	-	-	-	-
2,64 FDR	-	-	-	-	-	-	o	o	o
Dümenlenebilir Arka Aks	-	-	-	o	o	o	o	o	o
XSS-510 Arka Aks	-	-	-	o	o	o	-	-	-
Dikey Egzoz	o	-	-	o	o	o	-	-	-
Motordan Tahrikli PTO	o	o	o	o	o	o	o	o	o
Çift Çıkışlı PTO (Düşük ve Yüksek Oran) <sup>3</sup>	o	o	o	o	o	o	o	o	o
NH4B Flanşlı Ofset PTO (Çift Dişli)	o	o	o	o	o	o	o	o	o
NH4C Flanşsız Ofset PTO (Çift Dişli)	•	o	o	o	o	o	o	o	o
Uzaktan Şanzıman PTO Çalıştırma-Durdurma Fonksiyonu	•	•	•	•	•	•	•	•	•
Uzaktan Motor Çalıştırma-Durdurma Fonksiyonu	•	•	•	•	•	•	•	•	•
Transfer Kutusu Uygulaması ile Uzaktan Motor Çalıştırma-Durdurma Fonksiyonu	-	-	-	-	-	-	•	•	•
Mekanik-Hidrolik Kabin Devirme	•	•	•	•	•	•	•	•	•
Elektro-Hidrolik Kabin Devirme	o	o	o	o	o	o	o	o	o
FL, EX/II ve AT dahil ADR Paketi	o	o	o	o	o	o	o	o	o
Çöp Paketi	o	o	o	o	o	o	-	-	-
Özel Çöp Paketi	-	-	-	o	o	o	-	-	-
Vinç Paketi (4750 WB / 5500 WB & C4AS)	-	-	-	o	-	-	-	-	-
Stepne Lastik / Jant	•	•	•	•	•	•	•	•	•
LED Ön Farlar	o	o	o	o	o	o	o	o	o
Halojen Sis Farı	•	•	•	•	•	•	•	•	•
Yağmur - Far Sensörü	•	•	•	•	•	•	•	•	•
Hız Sabitleyici	•	•	•	•	•	•	•	•	•
AGM Akü	o	o	o	o	o	o	o	o	o
EFB (240 Ah) Akü	•	•	•	•	•	•	•	•	•
Tam Römork - O3 (Azami 10T Çekiş Kapasitesi)	o	o	o	-	-	-	-	-	-
Tam Römork - O4 (10T'dan fazla Çekiş Kapasitesi) (Bağlantı Pimi: 50 mm)	-	-	-	-	-	-	•	•	•
Tam Römork - O4 (10T'dan fazla Çekiş Kapasitesi) (Bağlantı Pimi: 40 mm)	-	-	-	-	-	-	o	o	o

Standart ve Opsiyonel Donanımlar	2533			2633			2645T	
	Yataksız Kabin	Alçak Tavan Yataklı Kabin	Yüksek Tavanlı Yataklı Kabin	Yataksız Kabin	Alçak Tavan Yataklı Kabin	Yüksek Tavanlı Yataklı Kabin	Alçak Tavan Yataklı Kabin	Yüksek Tavanlı Yataklı Kabin
Ayarlanabilir Hava Kompresörü	-	-	-	-	-	-	•	•
Dijital Takograf	•	•	•	•	•	•	•	•
Kısa Tampon	o	o	o	o	o	o	-	-
Gövde Rengi Ön tampon	-	•	•	-	•	•	•	•
Tork Siyahı Ön tampon	•	o	o	•	o	o	o	o
HVO Uygunluğu	-	-	-	-	-	-	•	•
Soğuk İklim Paketi	o	o	o	o	o	o	o	o
Arka LED Lamba	•	•	•	•	•	•	•	•
Ön Çeki Kancası	o	o	o	o	o	o	o	o
Ön Çeki Kancası	o	o	o	o	o	o	o	o
Çift Ön Çeki Kancası	o	o	o	o	o	o	o	o
Arka Çeki Kancası	o	o	o	-	-	-	-	-
Tavan İşaret Lambası	o	o	o	o	o	o	-	-

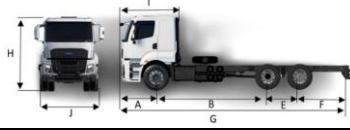
Opsiyonel donanımlar, bazı kombinasyonlar veya versiyonlarda sunulamayabilir. Detaylı bilgi için yetkili bayilerimize danışınız.

• Standart o Opsiyonel

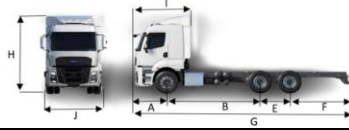
## 2533 &amp; 2633 DC



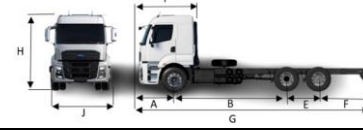
## 2533 &amp; 2633 LRSC



## 2645T HRSC



## 2533 &amp; 2633 HRSC



Teknik Uzunluklar (mm)	2533			2633			2645T		
	Yataksız Kabin	Alçak Tavan Yataklı Kabin	Yüksek Tavanlı Yataklı Kabin	Yataksız Kabin	Alçak Tavan Yataklı Kabin	Yüksek Tavanlı Yataklı Kabin	Alçak Tavan Yataklı Kabin	Yüksek Tavanlı Yataklı Kabin	
Aks Mesafesi (B)	4250	4750	4750	4250	4750	4750	4750	4750	
Araç Uzunluğu (G)	8890	9809	9809	9383	9925	9866	9980	9809	
Ön Sarkıntı (A)	1437	1437	1437	1437	1450	1437	1450	1437	
Arka Sarkıntı (F)	1877	2339	2339	2343	2375	2339	2380	2339	
1. ve 2. Dingiller Arası Mesafe (C)	4250	4740	4740	4250	4750	4740	4750	4740	
2. ve 3. Dingiller Arası Mesafe (D)	1350	1350	1350	1350	1350	1350	1350	1350	
Araç Genişliği (J)	2540	2540	2540	2540	2540	2540	2540	2540	
Kabin Uzunluğu (I)	1744	2215	2215	1777	2226	2226	2226	2226	
Araç Yüksekliği (H)	3071	3283	3350	2992	3123	3283	3123	3283	
Dönüş Yarıçapı	10340	10950	10950	10130	10870	10870	10870	10950	
Faydalı Şasi Boyu	6573	7202	7202	7053	7125	7150	7130	7202	

Ağırlıklar (kg)		1.Aks	2.Aks	3.Aks	Toplam
2533 (Yataksız Kabin)	Teknik Olarak İzin Verilen Ağırlık	7500	12000	8700	25000
	Boş Ağırlık*	4816	1813	1412	8042
	Yüklenbilir Ağırlık	2684	10187	7288	16958
	İzin Verilen Toplam Ağırlık (Yasal)	7500	11500	8700	25000
2533 (Alçak Tavan Yataklı Kabin Kabin)	Teknik Olarak İzin Verilen Ağırlık	7500	12000	8700	25000
	Boş Ağırlık*	5052	1929	1555	8536
	Yüklenbilir Ağırlık	2448	10071	7145	16464
	İzin Verilen Toplam Ağırlık (Yasal)	7500	11500	8700	25000
2533 (Yüksek Tavanlı Yataklı Kabin)	Teknik Olarak İzin Verilen Ağırlık	7500	12000	8700	25000
	Boş Ağırlık*	5099	1929	1555	8583
	Yüklenbilir Ağırlık	2401	10071	7145	16417
	İzin Verilen Toplam Ağırlık (Yasal)	7500	11500	8700	25000
2633 (Yataksız Kabin)	Teknik Olarak İzin Verilen Ağırlık	7500	11500	7500	26000
	Boş Ağırlık*	4651	1949	1256	7855
	Yüklenbilir Ağırlık	2849	9551	6244	18145
	İzin Verilen Toplam Ağırlık (Yasal)	7500	11500	7500	26000
2633 (Alçak Tavan Yataklı Kabin Kabin)	Teknik Olarak İzin Verilen Ağırlık	7500	11500	7500	26000
	Boş Ağırlık*	4865	1968	1379	8212
	Yüklenbilir Ağırlık	2635	9532	6121	17788
	İzin Verilen Toplam Ağırlık (Yasal)	7500	11500	7500	26000
2633 (Yüksek Tavanlı Yataklı Kabin)	Teknik Olarak İzin Verilen Ağırlık	7500	11500	7500	26000
	Boş Ağırlık*	4912	1968	1379	8184
	Yüklenbilir Ağırlık	2588	9532	6121	17816
	İzin Verilen Toplam Ağırlık (Yasal)	7500	11500	7500	26000
2645T (Alçak Tavan Yataklı Kabin)	Teknik Olarak İzin Verilen Ağırlık	7500	11500	7500	26000
	Boş Ağırlık*	5516	1786	1590	8892
	Yüklenbilir Ağırlık	1984	9714	5910	17108
	İzin Verilen Toplam Ağırlık (Yasal)	7500	11500	7500	26000
2645T (Yüksek Tavanlı Yataklı Kabin)	Teknik Olarak İzin Verilen Ağırlık	7500	11500	7500	26000
	Boş Ağırlık*	5575	1786	1590	8951
	Yüklenbilir Ağırlık	1925	9714	5910	17049
	İzin Verilen Toplam Ağırlık (Yasal)	7500	11500	7500	26000

\*Boş ağırlık verilerine, %90 dolu yakıt deposu, diğer sıvılar, avadanlıklar, stepne ve 75 kg ağırlığındaki şoför dahildir. Ağırlık değerleri araç konfigürasyonuna göre değişmektedir.

Bu broşür, Ford araçları için tasarlanmış ürünleri içermektedir. Yayımlandığı tarih itibarıyla geçerli olan teknik özellikler ile standart veya opsiyonel aksesuarlar hakkında bilgi sunar. Araçların standart ve opsiyonel aksesuar özelliklerinde zaman zaman değişiklik yapılabilir. Bu nedenle, satın almak istediğiniz aracın özellikleriyle ilgili en güncel ve doğru bilgi için lütfen Yetkili Satıcılarımıza danışınız. Yukarıda belirtilen nedenlerle, bu broşür burada yer alan özelliklere ilişkin herhangi bir taahhüt veya garanti niteliği taşımaz. Bu broşürde kullanılan görseller, satıftaki araçlardan farklılık gösterebilir. Burada verilen teknik özellikler standart araçlar için geçerlidir. Opsiyonel aksesuar seçimi, bu teknik özelliklerde farklılıklara neden olabilir.

